

Lieber Leser,

Liebe Leserin,

Für Sie ist dieser Text vielleicht sehr leicht.

Dieser Text ist in **Leichter Sprache** geschrieben.


Das bedeutet: Sehr viele Menschen sollen den Text verstehen.

Was ist das Sozial-Ticket?

Das Sozial-Ticket ist ein Gutschein.

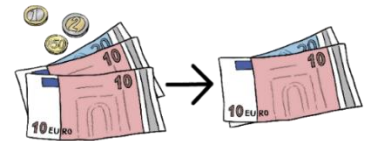
Sie bekommen mit dem Sozial-Ticket

Fahr-Karten für Bus und Bahn **billiger**.



Sie können zwischen 2 Fahr-Karten wählen.

- Sie können die Monats-Karte **Regio-Karte Basis** billiger kaufen.
- **Oder** Sie können eine **2x4 Fahrten-Karte Preisstufe 1** billiger kaufen.
- Sie wollen in Freiburg mit Bus und Bahn fahren?
Sie wollen auch in die Umgebung mit Bus und Bahn fahren?
Sie wollen unbegrenzt mit Bus und Bahn fahren?
Dann kaufen Sie eine Monats-Karte Regio-Karte Basis.
- Sie wollen **nur** in Freiburg mit Bus und Bahn fahren?
Sie wollen nur 8 Mal mit Bus und Bahn fahren?
Dann kaufen Sie eine 2x4 Fahrten-Karte Preisstufe 1.




Wer bekommt das Sozial-Ticket?

Sie wohnen in **Freiburg**?

Und Sie bekommen **Sozial-Leistungen**?

Dann bekommen Sie den Gutschein.




- Sie bekommen schon eine Fahr-Karte?
Dann bekommen Sie den Gutschein **nicht**.

- Sie haben einen **Schwer-Behinderten-Ausweis**
mit diesen **Merk-Zeichen**:

G und oder aG, GI, H oder BI?

Dann bekommen Sie den Gutschein **nicht**.



Sie möchten das Sozial-Ticket bekommen?

1. Dann müssen Sie einen **Antrag stellen**.

- Sie bekommen Leistungen vom
Amt für Soziales und Senioren?
Dann müssen Sie den Antrag beim
Amt für Soziales und Senioren
in Freiburg stellen.



- Sie bekommen Leistungen vom
Amt für Migration und Integration?
Dann müssen Sie den Antrag beim
Amt für Soziales und Senioren
in Freiburg stellen.


Sie können den Antrag auch im **Internet** ausfüllen.

Die Internet-Adresse:

www.freiburg.de/sozialticket

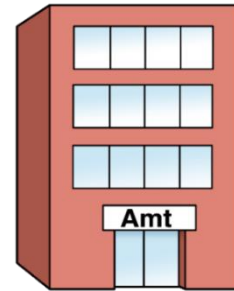
Sie schicken den ausgefüllten Antrag per E-Mail an:

ass@stadt.freiburg.de



Sie können den ausgefüllten Antrag auch
in das Amt für Soziales und Senioren bringen.

- Sie geben den Antrag am Empfang ab.
- **Oder** Sie geben den Antrag
in dem Zimmer mit der Nummer 188 ab.
Das Zimmer ist im Erdgeschoss.



Die **Sprech-Zeiten** vom Amt für Soziales und Senioren:

Montag von 8.00 Uhr bis 11.00 Uhr

Dienstag geschlossen

Mittwoch von 8.00 Uhr bis 11.00 Uhr

Donnerstag geschlossen

Freitag von 8.00 Uhr bis 11.00 Uhr

Sie können den Antrag auch mit der Post schicken.

Die **Adresse** vom Amt für Soziales und Senioren:

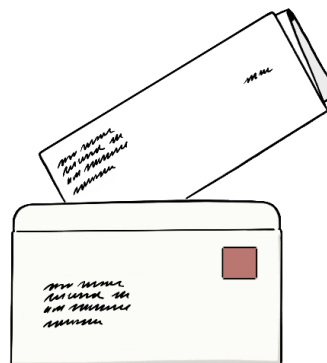
Amt für Soziales und Senioren

Abteilung 1 – Verwaltung

Sachgebiet 1020 oder 1021

Fehrenbachallee 12

79106 Freiburg



2. Sie bekommen einen Brief vom Amt.

In dem Umschlag ist ein Anschreiben.

In dem Umschlag finden Sie auch:

- Den orangefarbenen Gutschein.
Der Gutschein heißt Berechtigung.
- Einen Folge-Antrag.



3. Sie können für jeden Monat **entscheiden**.

- Sie möchten die Monats-Karte Regio-Karte Basis billiger kaufen?

Dann machen Sie ein Kreuz auf dem Gutschein


bei Monats-Karte **Regio-Karte Basis**.



- Sie möchten die 2x4 Fahrten-Karte billiger kaufen?

Dann machen Sie ein Kreuz auf dem Gutschein

bei **2x4 Fahrten-Karte**.



4. Sie möchten die Fahr-Karte kaufen?

Dann gehen Sie mit dem Gutschein zum:

- VAG pluspunkt.
- **Oder** zur VAG in der Radstation.

Die **Adresse** vom VAG pluspunkt:

VAG pluspunkt
 Salzstraße 3
 79098 Freiburg



Die **Öffnungs-Zeiten** vom VAG pluspunkt:

Montag bis Freitag von 8.00 Uhr bis 19.00 Uhr.
 Samstag von 9.00 Uhr bis 15.00 Uhr.

Die **Adresse** von der VAG in der Radstation:

VAG in der Radstation
 Wentzingerstraße 15
 auf der Stadtbahnbrücke
 79106 Freiburg




Die **Öffnungs-Zeiten** von der VAG in der Radstation:

Montag bis Freitag von 9.30 Uhr bis 13.30 Uhr
 Und 14.00 Uhr bis 18.00 Uhr.
 Samstag von 10.00 Uhr bis 14.00 Uhr.

Sie nehmen zum VAG pluspunkt
oder zur VAG in der Radstation mit:

- Personal-Ausweis
- Sozial-Ticket
- Geld

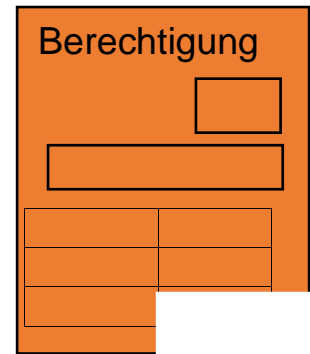


Berechtigung

<input type="text"/>	
<input type="text"/>	
<input type="text"/>	<input type="text"/>
<input type="text"/>	<input type="text"/>
<input type="text"/>	

5. Der Mitarbeiter nimmt den Gutschein.

- Der Mitarbeiter schneidet ein Stück aus der Berechtigung heraus.
- Sie bezahlen die Fahr-Karte.
- Sie bekommen die Fahr-Karte vom Mitarbeiter.




Achtung:

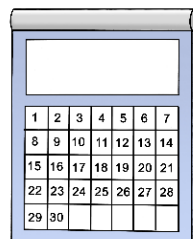
- Die orangefarbene Berechtigung ist noch **keine** Fahr-Karte!



- **Nur Sie** können die Fahr-Karte benutzen.



- Der Gutschein gilt vom Monats-Anfang bis zum Monats-Ende.



Sie haben noch Fragen?



Dann rufen Sie uns an.

Telefon: 0761 – 201 31 28

0761 – 201 31 27

